

Инструкция по транслитерации

1. Шаг. Скопируйте все источники из вашего списка литературы.
2. Шаг. Зайдите на сайт www.translit.ru.
3. Шаг. На сайте выберите вариант – **BSI (рис.1)**

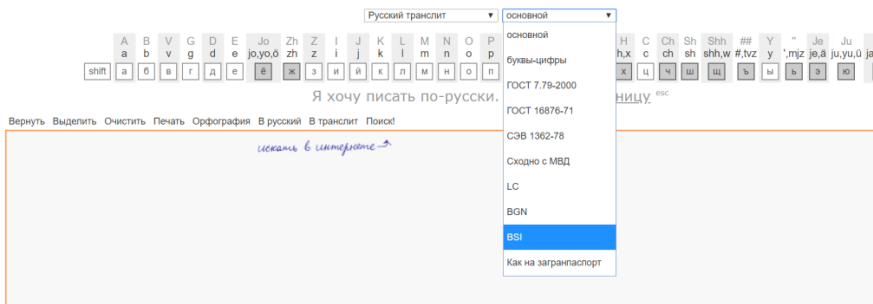


Рис.1 – Шаг 3.

4. Шаг. Вставьте скопированные источники литературы в пустое поле (рис.2).

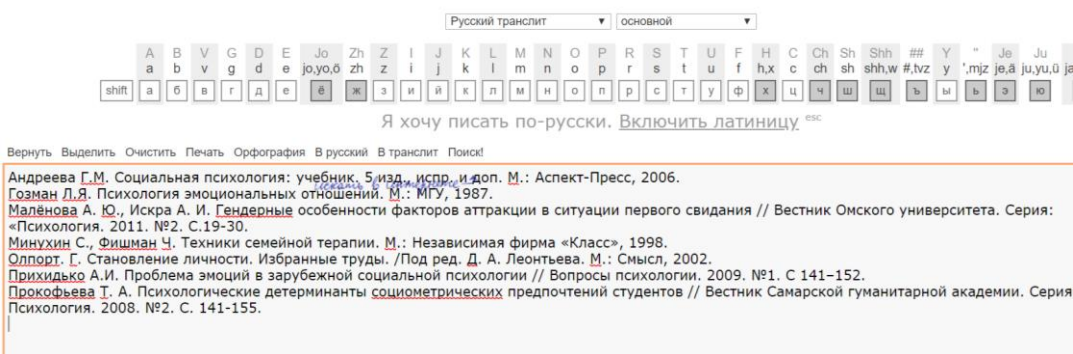
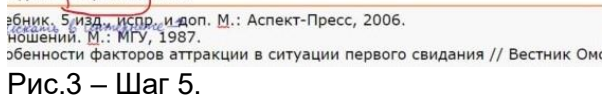
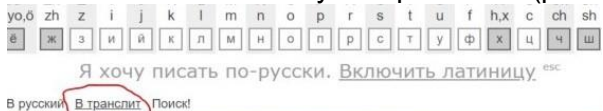


Рис.2 – Шаг 4.

5. Шаг. Нажмите кнопку «В транслит» (рис.3).



6. Шаг. Транслитерация проведена успешно! Проверьте, что все источники литературы перевелись на латинские буквы (рис.4)

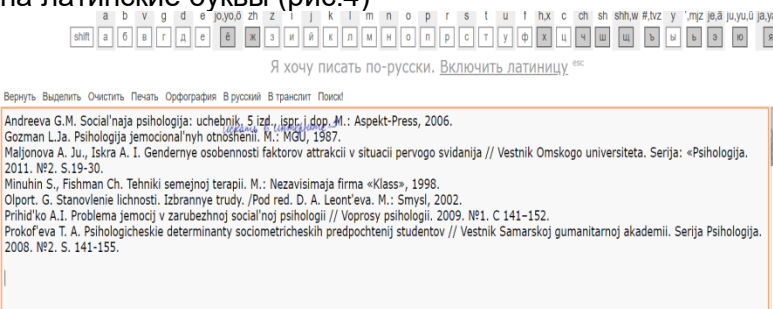


Рис.4 – Шаг 6.

7. Скопируйте транслитерированный список литературы в файл с рукописью и отредактируйте его:
 - Уберите знак «//», поставьте точку.
 - Место издания необходимо раскрыть. Например, вместо М. указать Moscow.
 - Количество страниц в виде «s» (123s.) из транслитерированного варианта ссылки нужно заменить на «р» (123 p. – в случае указания общего количества страниц в источнике) или pp. (pp. 23–35 – при указании диапазона страниц статьи в журнале или сборнике статей).